

PANDUAN

REGISTRASI


dan IURAN TAHUNAN

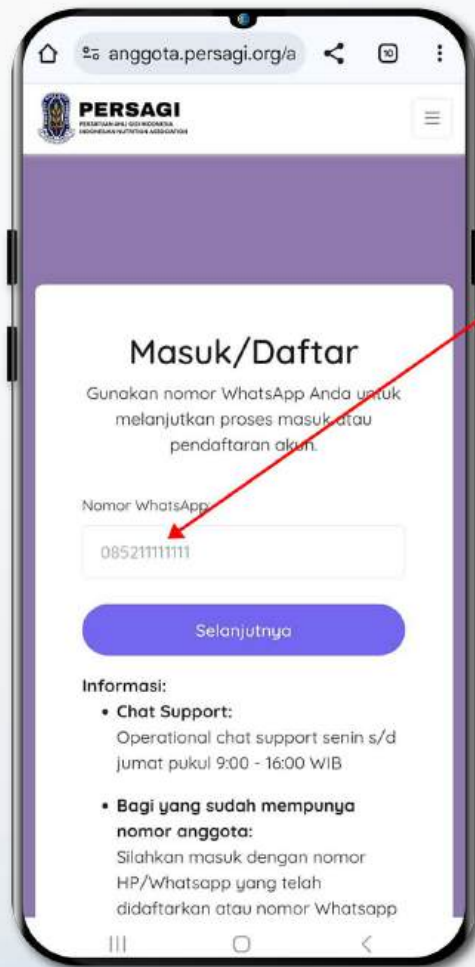


PERSAGI

PERSATUAN AHLI GIZI INDONESIA

JL. RAYA KODAM BINTARO NO.5, RT.5/RW.3, PESANGGRAHAN,
KEC. PESANGGRAHAN, KOTA JAKARTA SELATAN,
JAKARTA 12320





Panduan Registrasi Anggota Baru

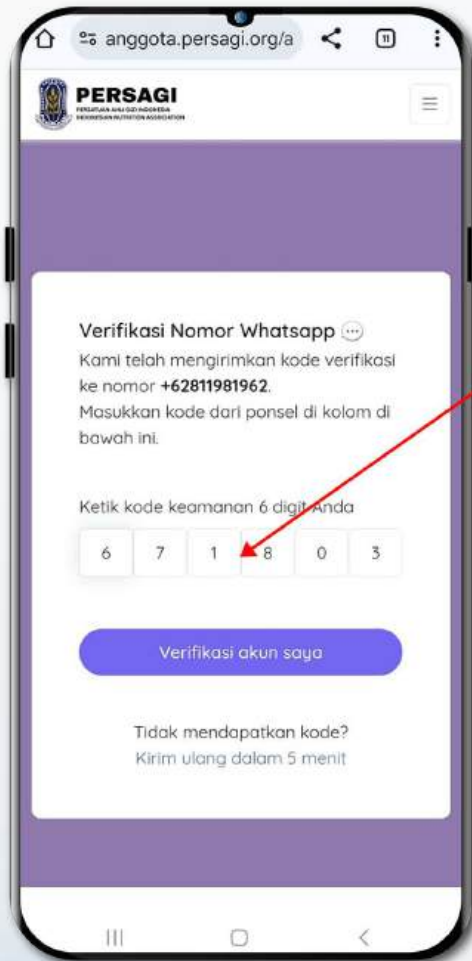
Buka browser Anda dan masuk ke laman anggota.persagi.org

Masukan nomor WhatsApp Anda pada kolom yang tersedia

Anda akan menerima pesan OTP berisi 6 digit kode verifikasi melalui WhatsApp

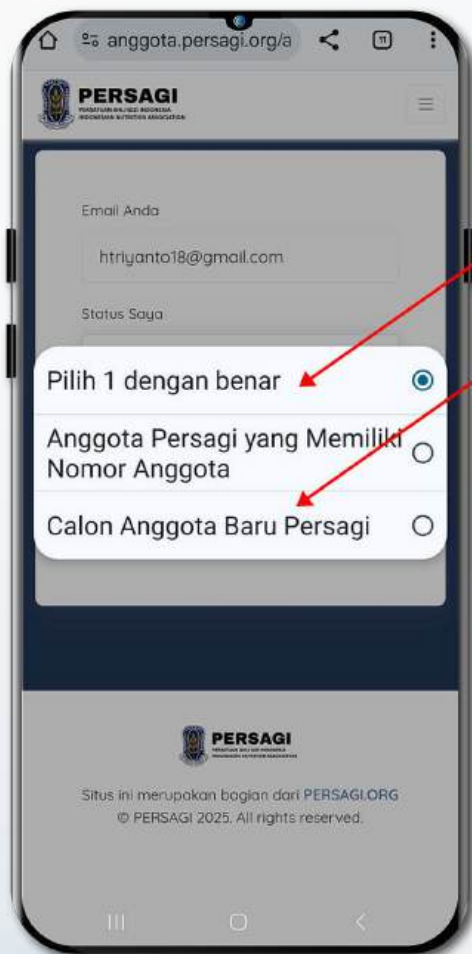
PERSAGI - JANGAN BERI kode ini ke siapa pun, masukkan kode verifikasi (OTP) 448669

11.01 ✓✓



Masukan kode OTP

Input kode OTP tersebut ke kolom verifikasi untuk melanjutkan proses Login



Pilih Status Pendaftaran

Pada kolom "Status Saya"

Pilih "Calon Anggota Baru Persagi"
(lihat contoh pada gambar disamping)

PERSAGI
PERSEKUTUAN NUTRISI INDONESIA
INDONESIAN NUTRITION ASSOCIATION

Informasi Personal

Pas Foto (Maksimal 200kb)

Unggah foto

Email

Nama lengkap
(Nama asli sesuai KTP)

Masukan nama

Gelar
(Gelar yang anda miliki sesuai dengan kaidah penulisan)

Gelar Anda

Nomor Whatsapp

62811981962

NIK

Lengkapi Profil Diri

Isi data diri lengkap, unggah foto formal dan pastikan semua kolom bertanda wajib (*) terisi

PERSAGI
PERSEKUTUAN SARUKAS GURU INDONESIA
KEANGGOTAAN KEANGGOTAAN

Nomor Whatsapp
62811981962

Unggah Ijazah
Klik dan unggah Foto/Scan Ijazah
*Maksimal 2Mb

Pilih DPD
JAWA BARAT

Pilih DPC
KOTA DEPOK

Bergabung Menjadi Anggota PERSAGI

PERSAGI
PERSEKUTUAN SARUKAS GURU INDONESIA
KEANGGOTAAN KEANGGOTAAN

Situs ini merupakan bagian dari PERSAGI.ORG
© PERSAGI 2025. All rights reserved.

Proses Pengajuan Keanggotaan

Setelah dokumen berhasil dibuat, buka menu “Keanggotaan”

Unggah ijazah Anda

Pilih DPD

Dan Pilih DPC tempat Anda mendaftar

Pastikan seluruh data telah diisi, kemudian tekan tombol “Bergabung Menjadi Anggota Persagi”



Menunggu Persetujuan

Setelah permohonan Anda untuk menjadi Anggota Persagi divalidasi, maka akan mendapat **pemberitahuan melalui WhatsApp seperti ini**

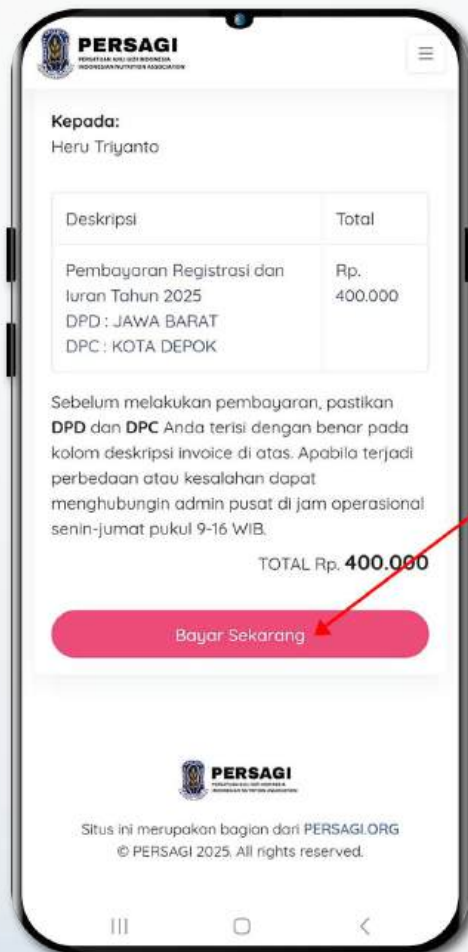
PERSAGI - Selamat permohonan menjadi anggota PERSAGI Anda telah berhasil, silahkan melanjutkan pembayaran Anda melalui portal anggota.persagi.org atau klik tautan ini anggota.persagi.org/member/orders/iuran/invoice/463964070. Harap melakukan transaksi dalam 1x24 jam sebelum invoice kadaluarsa.

10.27 ✓✓

Lakukan Pembayaran Iuran Awal



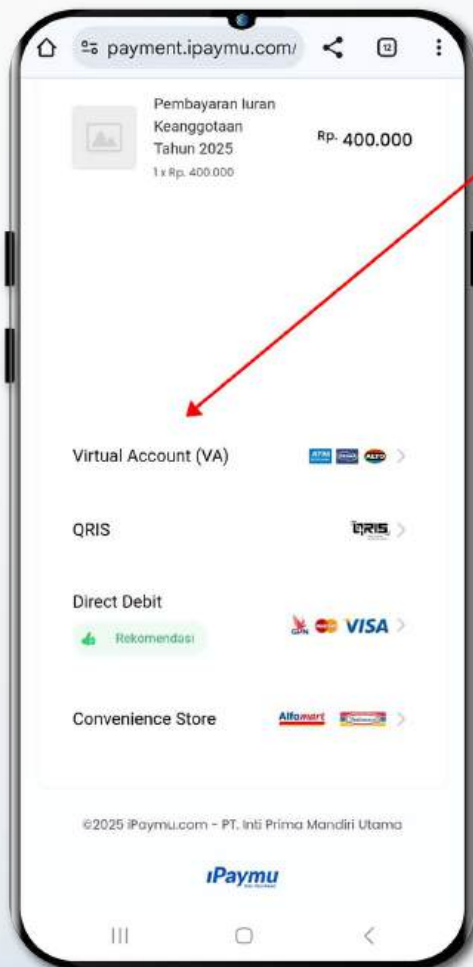
Klik tautan bertuliskan “disini” untuk melanjutkan proses ke invoice pembayaran



Proses Pembayaran

Sistem akan otomatis membuat invoice pembayaran

Klik “Bayar Sekarang” untuk melanjutkan ke halaman pembayaran



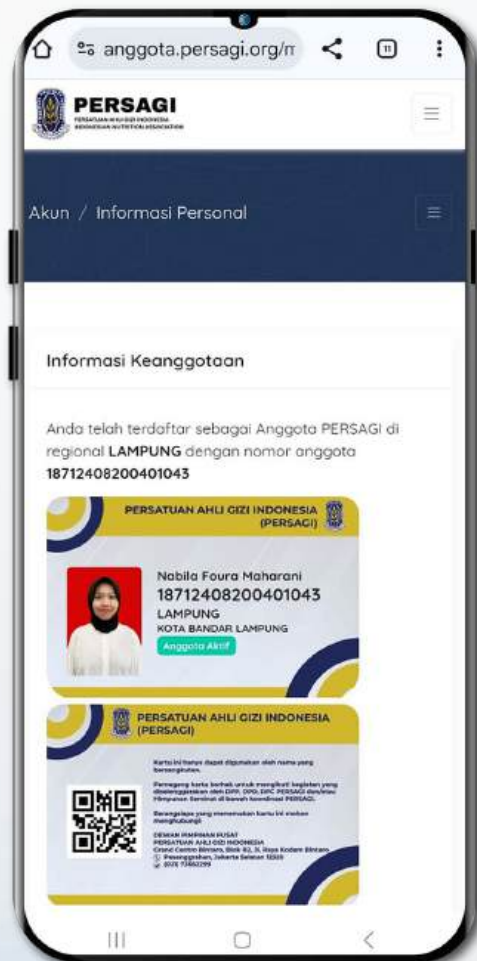
Pilih Metode Pembayaran

Silahkan pilih metode pembayaran

Setelah melakukan pembayaran, maka akan tampil notifikasi melalui Whatsapp seperti ini

PERSAGI - Selamat pembayaran Anda sejumlah 400.000 dengan no invoice #463964070 berhasil diterima.

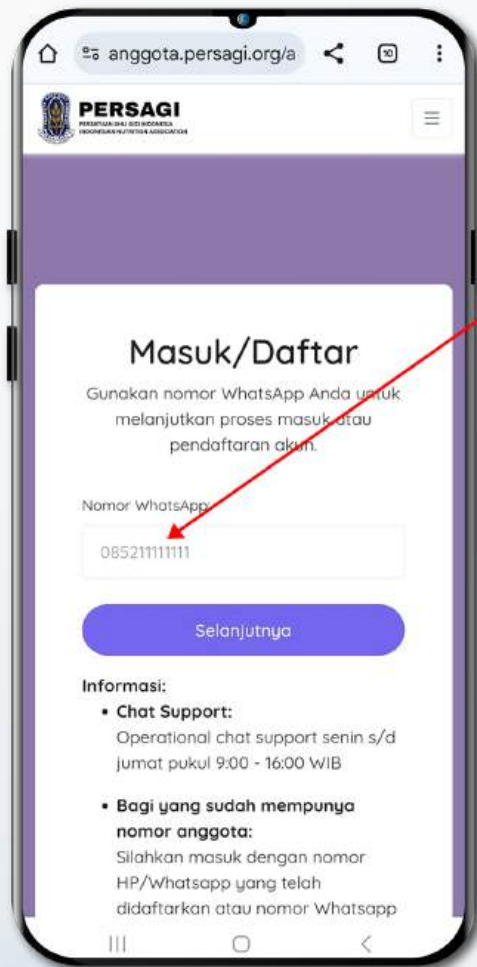
10.38 ✓✓



SELESAI - Anda resmi menjadi anggota Persagi

Selamat Anda kini resmi menjadi bagian dari keluarga besar Persagi

Data keanggotaan Anda otomatis terdaftar di DPD dan DPC sesuai pilihan menu "Keanggotaan" pada portal keanggotaan.persagi.org



Panduan Iuran Tahunan

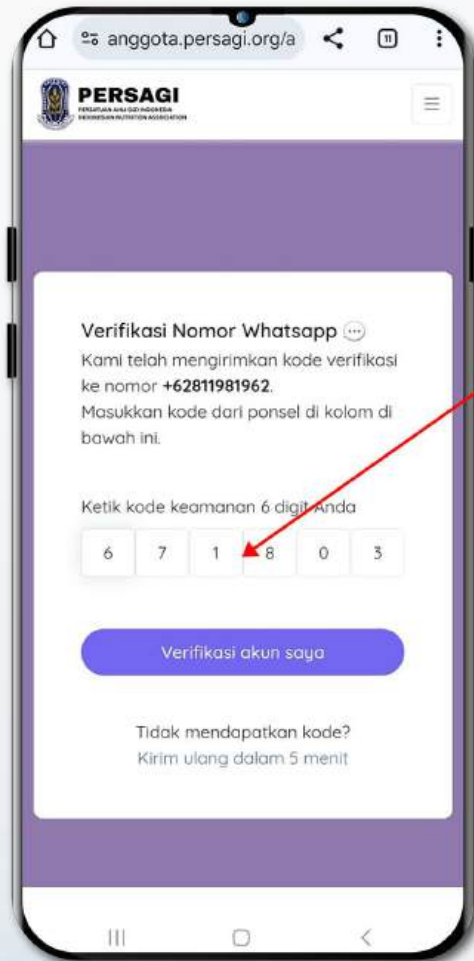
Buka browser Anda dan masuk ke laman anggota.persagi.org

Masukan nomor WhatsApp Anda pada kolom yang tersedia

Anda akan menerima pesan OTP berisi 6 digit kode verifikasi melalui WhatsApp

PERSAGI - JANGAN BERI kode ini ke siapa pun, masukkan kode verifikasi (OTP) 448669

11.01 ✓✓



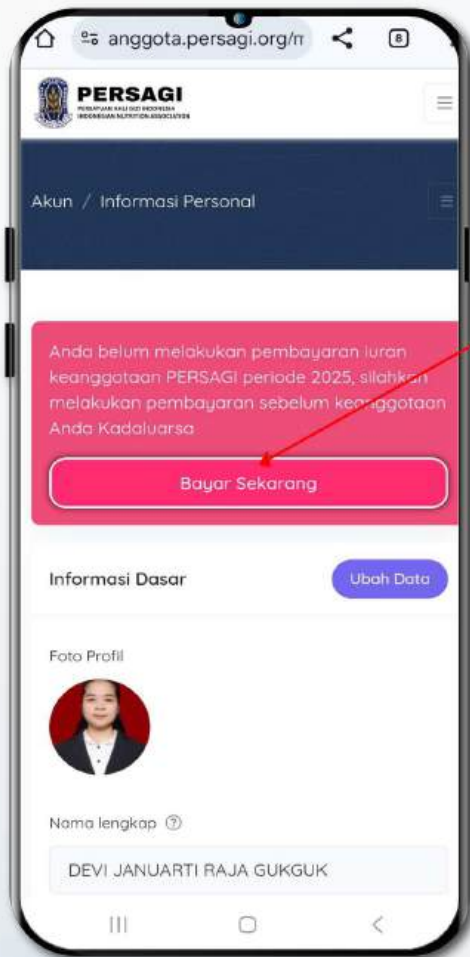
Masukan kode OTP

Input kode OTP tersebut ke kolom verifikasi untuk melanjutkan proses Login



Pop up Pembayaran Iuran

Jika muncul pop up informasi untuk membayar iuran, klik "Tutup" atau pilih "Klik Disini" untuk proses pembayaran



Notifikasi Pembayaran

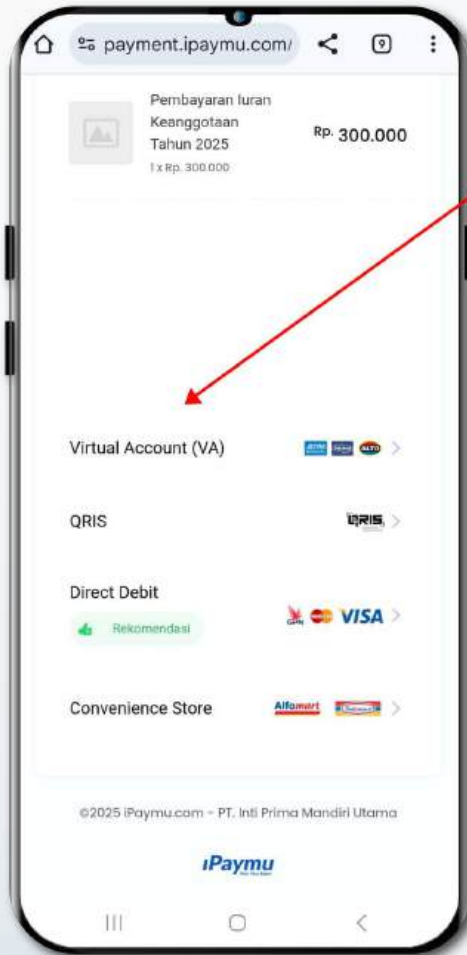
Jendela notifikasi pembayaran akan tampil dibagian atas layar untuk mengingatkan Anda.

Klik menu "iuran"

Untuk melanjutkan, atau pilih "Bayar Sekarang" pada jendela notifikasi untuk melanjutkan proses pembayaran.



Klik Bayar Sekarang
Akan tampil pilihan pembayaran
Melalui Virtual Account, QRIS, Direct Debit dan
Convenience Store (Alfamart, Indomaret)

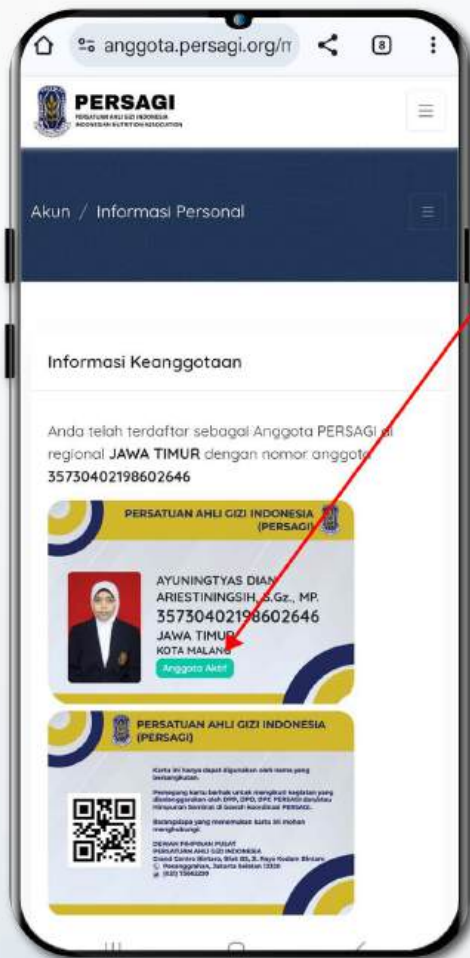


Silahkan pilih metode pembayaran

Setelah melakukan pembayaran, maka akan tampil notifikasi melalui Whatsapp seperti ini

PERSAGI - Selamat pembayaran Anda sejumlah 300.000 dengan no invoice #260488474 berhasil diterima.

11.39 ✓✓



Otomatis Kartu Anggota Anda menjadi Anggota Aktif

Catatan:

Pastikan Anda melakukan pembayaran sebelum batas waktu yang ditentukan untuk menjaga status keanggotaan tetap Aktif.

Jika ada kendala, seperti:

1. Nomor anggota yang dimasukkan tidak sesuai dengan NIK yang terdaftar
2. Nomor WhatsApp tidak sesuai/ganti nomor
2. DPD/DPC nya tidak sesuai/pindah DPD-DPC
3. Menu iuran anggota tidak bisa diklik
4. Invoice tidak bisa diklik
5. Menu keanggotaan tidak bisa diklik

Siapkan/isi data-data sebagai berikut:

Nama :
 No.WA aktif:
 NIK :
 No. KTA :
 Email :
 DPD :
 DPC :

Lalu kirim ke WhatsApp di nomor: 08.....

anggota.persagi.org